













SEALING OG LIMNING

Limning m. limtube, limpistol og fugepistol

Kodenummer	Inde i karrosseri	Bemærkninger	I værksted	Bemærkninger
Altid ¹	 	a), g), x)	 	a), g), x)
0-1 til 0-6		g), x)		a), g), x)
1-1 til 4-6		g), x)		g), x)
5-1 til 5-6	 	x)		g), x)
	 			Der må ikke ryges, spises eller drikkes i arbejdslokaler. Overtræksdragt må ikke medtages i spiserum.

¹ Kontakt med hud og tøj skal undgås. Brug nitril engangshandsker, hvis der er risiko for hudkontakt.

a) Når produkter påføres i indsnævring, delvist lukkede rum, som f.eks hulninger af inderskærm eller påføring sker i indåndingszonen, skal der anvendes gasfiltermaske eller mekanisk udsugning. Arbejdes med et produkt, der indeholder lavtkogende væsker (kogepunkt lavere end 65 gr. C), skal der benyttes luftforsynet åndedrætsværn.

g) Ansigtsskærm skal anvendes ved stænkende arbejde samt ved mekanisk bearbejdning.

x) Ved -1 og -2 kan der arbejdes uden handsker og forklæde hvis hænder og tøj ikke tilsmudses.

- Personlige værnemidler skal være CE-mærkede og leverandørbrugsanvisning på dansk medfølge.
- Arbejde med styrenholdige (kræftfremkaldende) produkter må kun foretages af personer der har fået en særlig vejledning af uddannet instruktør.
- Procesventilation skal etableres som mekanisk udsugning, der så vidt muligt fjerner forureningen på det sted hvor den udvikles. Samtidig skal der tilføres erstatningsluft af passende temperatur.

TÆND FOR
UDSUGNINGEN

